

Upute za početak rada u našoj virtualnoj dvorani kroz aplikaciju Zoom

Draga djeco i roditelji,

Zbog izvanrednih okolnosti izazvanih pandemijom Corona virusa, od 16.ožujka 2020. ne možemo držati naše treninge u našim dvoranama.

Da bismo nastavili naš rad, odlučili smo uspostaviti virtualnu dvoranu održavanjem video konferencije na internetu, u kojoj svi sudionici jedni druge mogu čuti i vidjeti.

Nakon testiranja više različitih aplikacija, za naš rad u našoj virtualnoj dvorani odabrali smo aplikaciju "Zoom" (zoom.us), jer je govor najjasniji, kašnjenje zvuka je najmanje, a korištenje aplikacije je za naše polaznike besplatno.

Pisanjem ovih uputa želimo pomoći djeci i roditeljima da lakše svladaju tehničke probleme pri korištenju ove aplikacije.

U uputama smo opisali:

- * otvaranje korisničkog računa za Zoom,
- * instalaciju aplikacije Zoom na Vaše računalo, mobitel ili tablet
- * kako ćete početi s radom i pridružiti se našem satu u virtualnoj dvorani

Nakon prvog puta, svaki sljedeći put pridružiti ćete nam se na način da pokrenete instalaciju Zoom koja je već na Vašem računalu, mobitelu ili tabletu i prođete kroz korake koji počinju klikom na "Join meeting".

Molimo Vas budite strpljivi u slučaju lošije kvalitete internet veze tijekom sata.

Preporučamo rad putem Vaše kućne bežične (Wi-Fi) mreže ili priključivanje računala na kojem koristite Zoom korištenjem mrežnog (Ethernet) kabla na Vaš kućni router (usmjerivač) - tako možemo izbjeći poteškoće u prijenosu zvuka i slike.

Ovako smo mi počeli raditi s aplikacijom Zoom:

Posjetili smo stranicu <https://www.zoom.us/> i kliknuli na Sign up for Free :

Na sljedećoj stranici unijeli smo tražene podatke – svoju e-mail adresu koju ćemo koristiti pri radu sa Zoom-om, zatim smo kliknuli na Sign Up :

U kućicu "Enter meeting ID or personal link name" unijeli smo 10 cifara na kraju poveznice koju polaznicima šaljemo SMS-om

(<http://us04web.zoom.us/j/5957739407>) – nismo uključivali druge opcije, niti mijenjali svoje ime i zatim smo kliknuli na Join - vidjeli smo:

U kućicu smo unijeli 5-ero znamenkasti password koji smo dobili od našeg trenera u SMS-poruci iza 13. travnja (password ostaje isti u periodu nakon 13. travnja).

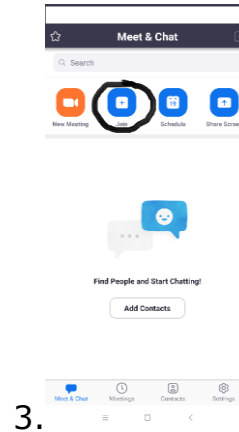
ZAPLEŠI I TI S NAMA AKROBATSKI ROCK 'N' ROLL SA SVOJIM MOBITELOM, TABLETOM ILI LAPTOPOM ONLINE UŽIVO



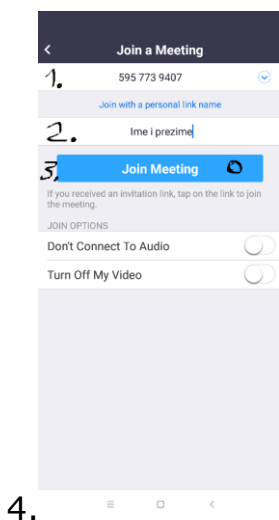
1.



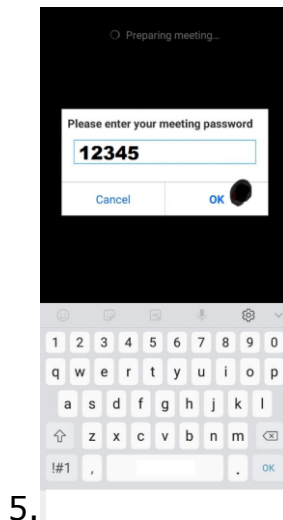
2.



3.



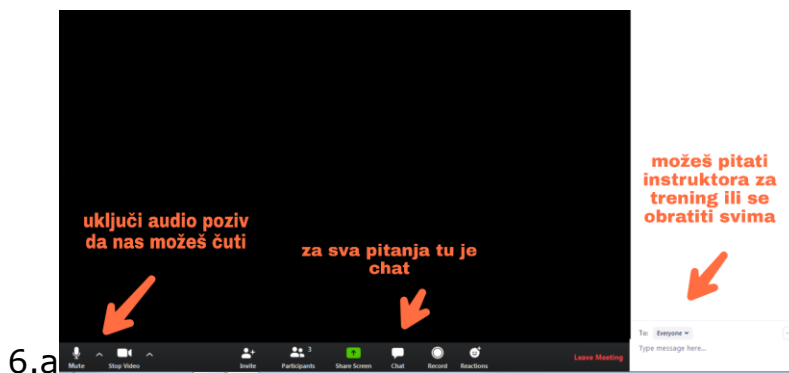
4.



5.



6.



6.a